

djemba

# Anti-verveling tips in tijden van Corona

DOOR

Leiding

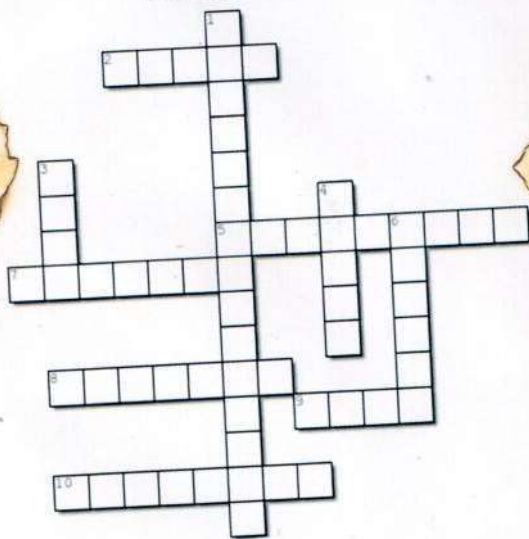
## ARTHUR



### Aartsmoelijk kruiswoordraadsel van leiding Tuur

Name: \_\_\_\_\_

Ik verstopte een aantal woorden over Djemba en mezelf in dit kruiswoordraadsel... Vind jij ze allemaal? Dan ken je me door én door! Stuur me gerust een mailtje met jouw oplossing via [tuurtje4@hotmail.com](mailto:tuurtje4@hotmail.com)!



#### Across

2. Hoe noemt de oudste broer van leiding Maxime? Tip: het is niet Matthieu!
5. Hoe heet het gebouw waar we wekelijks activiteiten organiseren, maar nu (jammer genoeg) even wegblijven?
7. Waar gingen we vorig jaar op kamp?
8. In welke sport ben ik heel erg slecht?
9. Hoeveel jaar ben ik al leiding?
10. Welk muziekfestival organiseerden we normaal op 30 april?

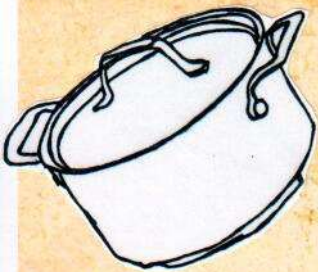
#### Down

1. Welk spel spelen we steevast aan het begin van elk kamp? En dus hopelijk ook dit jaar?
3. Wie is, naast leiding Alice, mijn zus? Tip: Ze gaat elk jaar mee als kok op kamp!
4. Wie van de leiding is een ware ster in het lussen?
6. Welk instrument durf ik weleens te spelen aan het kampvuur?

#### Tip! Lees eens een goed boek!

Toen ik op de schoolbanken zat van Leernest, verslond ik alle boeken van de **Grijze Jager**-reeks en de reeksen van **Marc de Bel**! Het boek dat me nog steeds het meest blijft is het **Ei van Oom Trotter**! Een echte aanrader!





## Mijn favoriete quarantaine-gerechtje

Nu we met z'n allen in ons kot moeten blijven en geen vriendjes of vriendinnetjes mogen zien, is het de ideale periode om zelf eens iets nieuws te proberen: koken bijvoorbeeld!

Mijn lievelingsgerechtje aller tijden is 'Hete Bliksem' en is ook helemaal niet zo moeilijk om te maken!

Volg maar even mee!

### Stap 1

1 kg kruimige aardappelen

Verwarm de oven voor op 200 °C. Schil de aardappelen, snijd ze in gelijke stukken en kook ze in water met zout in 20 min. gaar.

### Stap 2

125 ml halfvolle melk

Giet af, voeg de melk en wat peper en eventueel zout toe en stamp de aardappelen tot puree.

### Stap 3

2 uien

2 el ongezouten roomboter

Snipper ondertussen de uien. Verhit 2 el boter in een koekenpan en fruit de ui 5 min. op laag vuur. Schep de ui door de aardappelpuree.

### Stap 4

1 el ongezouten roomboter

1 el kerriepoeder

500 g mager rundergehakt

Verhit 1 el boter in een braadpan en bak hierin het gehakt in 5 min. rul. Voeg het kerriepoeder, peper en eventueel zout toe en schep om.

### Stap 5

360 g appelmoes

Maak laagjes in een ovenschaal: van achtereenvolgens puree, gehakt, appelmoes en eindig met een laag puree.

### Stap 6

3 el paneermeel

2 el ongezouten roomboter

Bestrooi met het paneermeel en verdeel de rest van de boter erover. Bak in ca. 20 min. in het midden van de oven goudbruin.

#### Servertip:

Bestrooi vlak voor het serveren met peterselie en serveer met worteltjes.

### Benodigheden voor 4 personen:

1 kg kruimige aardappelen

125 ml halfvolle melk

2 uien




5 el ongezouten roomboter



1 el kerriepoeder

500 g mager rundergehakt

360 g appelmoes

3 el paneermeel







# KNUTSELIDEE

## De katapult!

- Benodigheden:**
- 1) Een boormachine
  - 2) Een houten plankje
  - 4) 2 ronde houten stokjes van 10 cm en diameter ongeveer 4 cm
  - 5) Een rond houten stok van 20 cm van de zelfde diameter
  - 6) de binnenband van een fiets (die kapot mag)
  - 7) een dopje van een fles
  - 8) een spanbandje
  - 9) een hamer en eens schaar
  - 10) eventueel secondelijm




- Stap 1**  
Boor **twee gaten** in het plankje van diameter 4 cm om en steek de houten stokjes er rechtop in.
- Stap 2**  
Klop de **houten stokjes** op hun plaats en **verstevig** indien nodig met secondelijm.
- Stap 3**  
Knip de **binnenband** in reepjes. En span **drie reepjes** over elkaar tussen de **twee stokjes**.
- Stap 4**  
Nu maken we de **werp-arm!** Maak een **twee gaatjes** in het midden van het **dopje** en trek er een **spanbandje** door. Maak het spanbandje nu vast aan het stokje van 20 cm.
- Stap 5**  
Deze stap is iets moeilijker: We steken het **uiteinde van de stok** van 20 cm **onderaan de elastieken** door de elastieken heen. Op die manier kunnen we door de lange stok naar achter te trekken de katapult opladen. Indien je het niet volledig snapt, kan de **foto's hiernaast** duidelijkheid scheppen!
- Stap 6**  
Knip een **vierde reepje** van de band en span het bovenaan de twee stokjes **als stop** voor de katapult.
- Stap 7**  
Klaar is kees! De katapult kan je opladen met je vinger!  
Indien wat meer uitleg nodig hebt bij één van de stappen kan je naar het youtube-kanaal **ProfessorVital** kijken en zoeken naar de video **'Katapult'**. Daar heb ik me op gebaseerd! Veel succes!

Veel plezier met deze bundel en hopelijk zien we elkaar snel terug!!  
Digitale knuffels! Jullie leiding!



# Djemba activiteit Vanop afstand

met Victor




## De Mysterietocht

*Dit heb je nodig:*

*een muntstuk en iemand om mee te wandelen (broer, zus, mama, hond, kip, knuffel...)*

*Vertrek bij de thuis, gooi je munt op. Is het kop ga dan naar links, is het munt dan wandel je naar rechts. Bij elke afslag of splitsing die je tegenkomt gooi je opnieuw het muntstuk. het lot zal bepalen waar je uitkomt!*



*Gooi minstens 20 keer met je muntstuk en wie uitkomt op welke plek in je eigen dorp*

*Maak een leuk minigolf-parcours met 10 goals, voor jezelf en je familie*

*golfstok: steek een stok in een laars/schoen en kleef deze vast aan elkaar*

*bal: gebruik een tennisbal of pingpongbal*

*de goal kan een neergelgde beker zijn, of een poortje uit dozen, wc-rollen, lego, een kamerdeur...*

*op het parcours zijn er tal van hindernissen: een ringmap een knuffel, een zelfgeknutselde looping, een bloempot, de trap, een put in de tuin...*



# Djemba Vriendenboek

3

Naam:

Groep:

Leukste leiding: (mogen meerdere)

Lievelingseten op djemba

Wat vond je het leukste spel op een kamp allertijden, en op welk kamp was dat:


Welk zomerkampthema hoop jij dat het dit jaar is.

Teken hier een badge van dat thema. Het jaartal 2020 moet er zeker in, Succes!

Dit is mijn lievelingslied, en dat wil ik heel graag als kampdans

Handtekening

← van welke  
activiteit is  
deze foto?





# Eigen plant kweken

## 4

Vraag aan mama of papa om een avocado mee te nemen uit de winkel.

nadat je deze hebt opgegeten moet je de pit in een glas met water zetten.



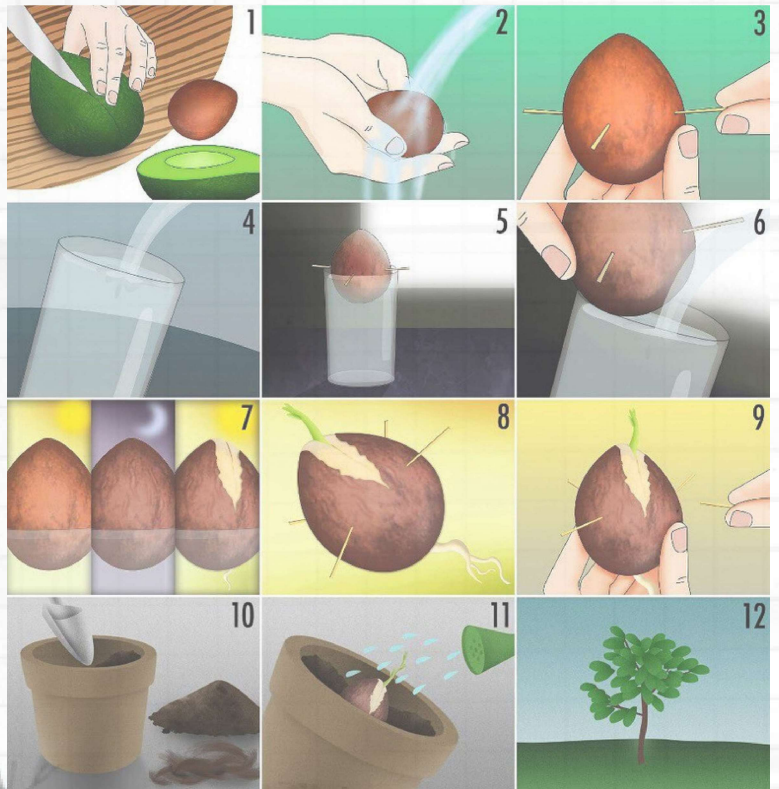
Neem de pit en spoel deze af steek er vervolgens 4 tandenstokers in, zodat de pit half in het glas kan blijven hangen.

Zet het glas met de pit in een raam met voldoende zonlicht, na enkele weken zullen er wortels komen.

Ververs regelmatig het water in het glas!

na enkele weken zal de pit eruit zien zoals op prentje 8. dan is het tijd om de pit te planten in een bloempot

je zal elke dag je plantje zien groeien en en zo heb je uiteindelijk eigen Avocodaboom!





5

vanaf nu komt er  
elk weekend een  
superteuke  
bundel


dus tot snel!



Tip: heb jij al ons online  
sterrenspel gespeeld? Je kan  
het vinden op de facebook, en  
instagram van Djemba

Coronachtige  
groetjes !!!

Redactie  
Victor en Arthur



# Njemba

IN UW KOT

door leiding

ELISA



IDEET JE VOOR MOEDERTJESDAG



DIT HEB JE NODIG :

SCHAAR

NIETMACHINE/LIJM

GEKLEURD PAPIER

LINT

STAP 1

VOUW HET PAPIER IN TWEE EN  
KNIP STROOKJES UIT HET PAPIER VAN ONGEVEER 2 CM DIK



STAP 2

VOUW DE TWEE OPEN UITEINDEN NAAR BINNEN OM EEN HART TE MAKEN EN  
GEBRUIK JE LIJM/NIETMACHINE OM TE NIETEN/LIJMEN. HERHAAL DIT OM  
ZOVEEL HARTJES TE MAKEN ALS JE WILT.



STAP 3



LEG JE HARTEN IN EEN CIRKEL EN BEGIN ZE AAN DE ACHTERKANT AAN  
ELKAAR TE NIETEN, ZODAT HET NIETJE NIET ZICHTBAAR IS AAN DE  
VOORKANT.



STAP 4

NIET EEN STUK LINT OP TWEE HARTJES TEGENOVER ELKAAR ZOALS OP DE  
FOTO. ALS JE ERVOOR KIEST OM EEN POM POM TE MAKEN, VOEG HET DAN  
TOE AAN HET MIDDEN DOOR HET TOWTJE VAN JE POM.





# DILEMMA'S

**nooit meer pizza**

**doe vandaag één wens**

**alles kunnen eten  
zonder  
ooit dik te worden**

**onzichtbaar worden**

**je verandert van leeftijd  
wanneer je de hik hebt**

**tandpasta gemaakt  
van chilipeper**

**je dagboek  
publiceren**

**nooit meer naar muziek  
kunnen luisteren**

**nooit meer  
frietjes**

**10 jaar wachten om er drie te  
mogen maken**

**nooit meer naar toilet moeten  
gaan**

**gedachten van mensen  
kunnen lezen**



**iedere keer als je  
niest verander  
je van geslacht**

**toiletpapier van  
schuurpapier**

**een film maken  
over je meest  
beschamende  
moment**

**nooit meer naar tv  
kunnen kijken**

# ZOEK DE VERSCHILLEN!



**HOPELIJK TOT  
SNEL!**

**VEEL PLEZIER MET HET  
VERDER INVULLEN VAN DE  
BUNDEL**

